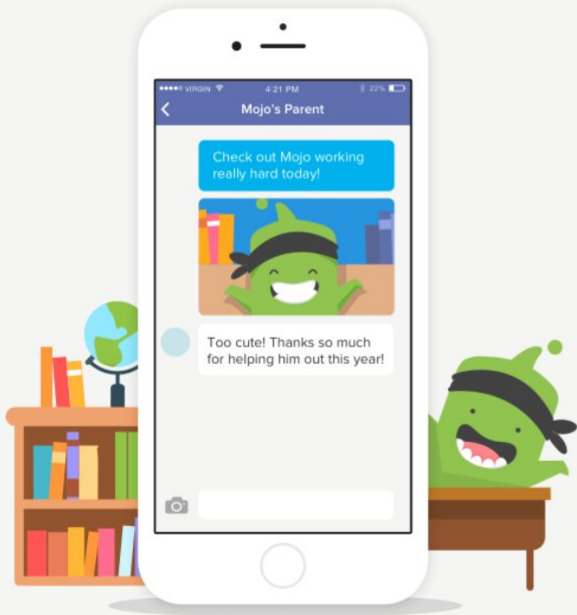


# CLASSDOJO в 4 шага

## ИНСТРУКЦИЯ

сервис для организации работы в классе





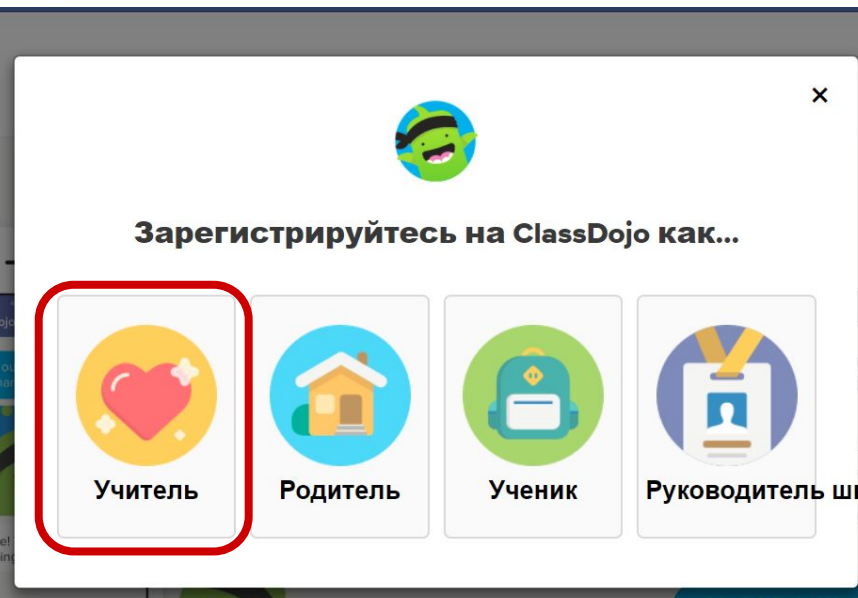
# Более успешные классы

Простой способ для создания удивительного классного сообщества

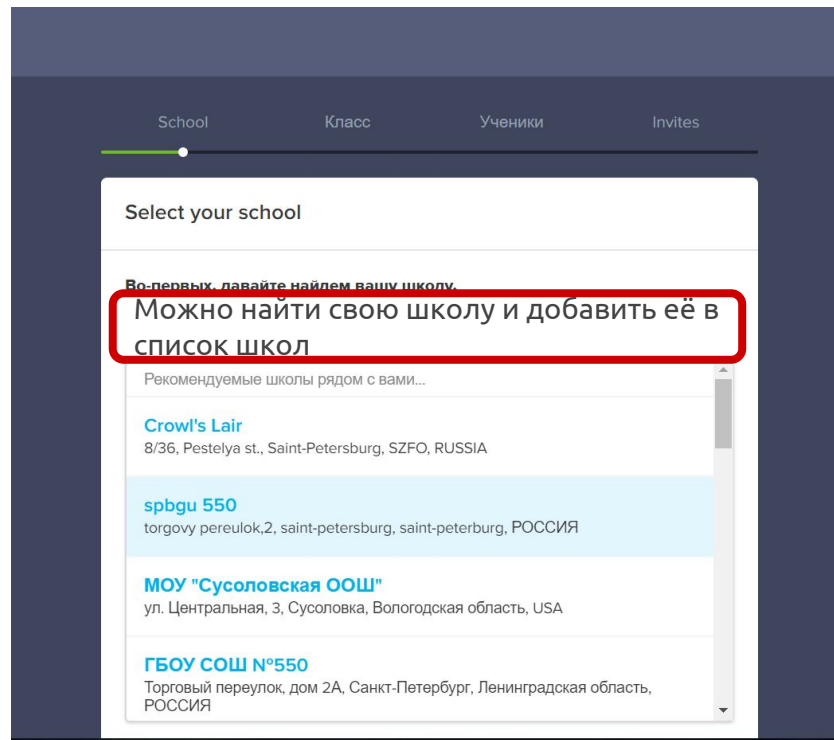
[Зарегистрироваться](#)

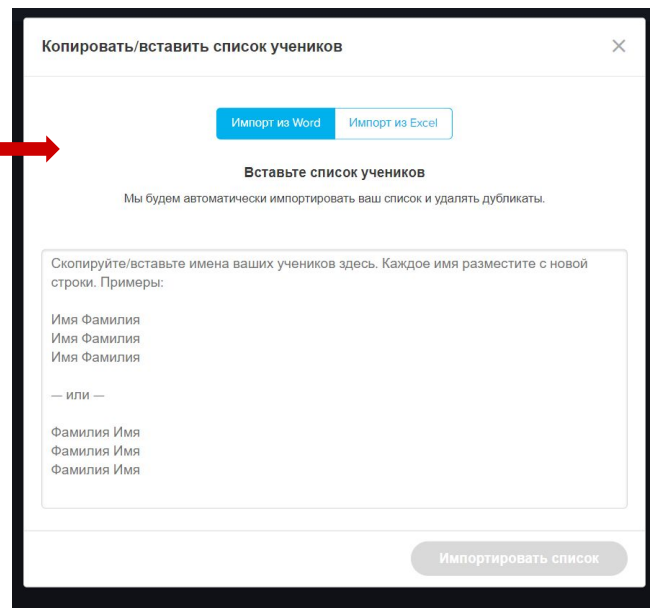
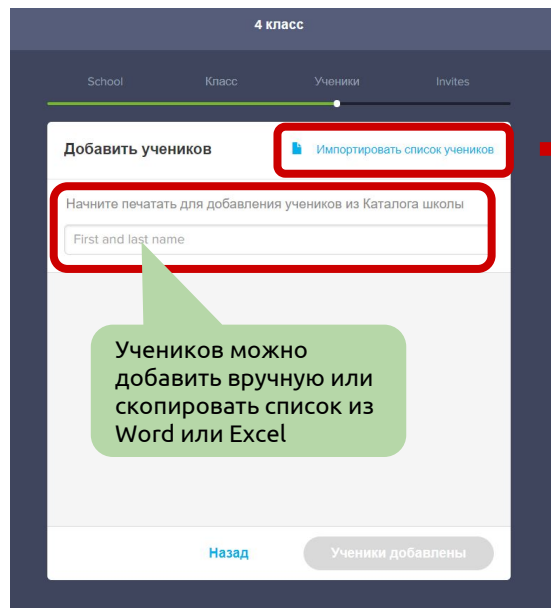
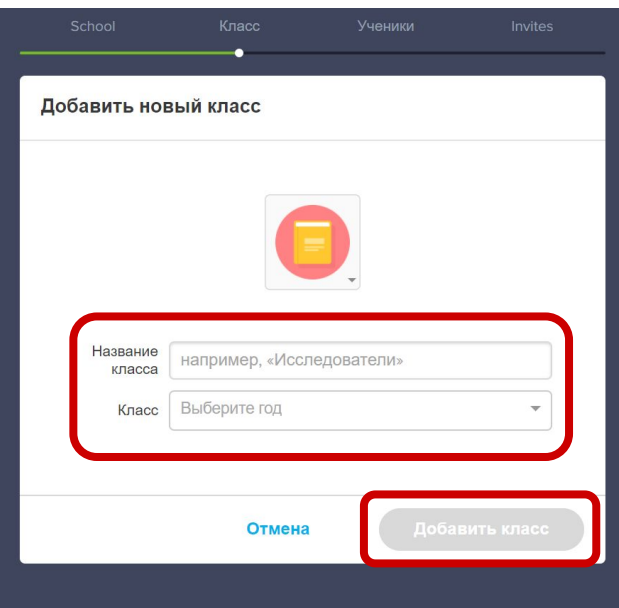
Используется в 90% младших и средних школ США | Всегда бесплатно для учителей

ШАГ 1: Регистрация



ШАГ 1: Регистрация





**ШАГ 2: Создание класса и добавление учеников**

4 класс

School Класс Ученики Invites

Добавить учеников [Импортировать список учеников](#)

Начните печатать для добавления учеников из Каталога школы

7 учеников


- Ученик 7
- Ученик 6
- Ученик 5
- Ученик 4
- Ученик 3

Назад **Ученики добавлены**

4 класс

School Класс Ученики Invites

Получить приглашения для родителей и учеников




**Пригласите учеников и родителей!**

Students take ownership of their work and parents support learning at home. We've created invites for you 😊

Назад **Получить приглашения**

School Класс Ученики Invites

Получить приглашения для родителей и учеников




**Отправьте приглашения домой!**

Проверьте папку "загрузки" или электронную почту, чтобы получить приглашения. Распечатайте и раздайте их!

[poster in another language](#)

Назад **Работа с приглашениями завершена**

Ученик 1  
Класс Mrs. Важная

 ClassDojo

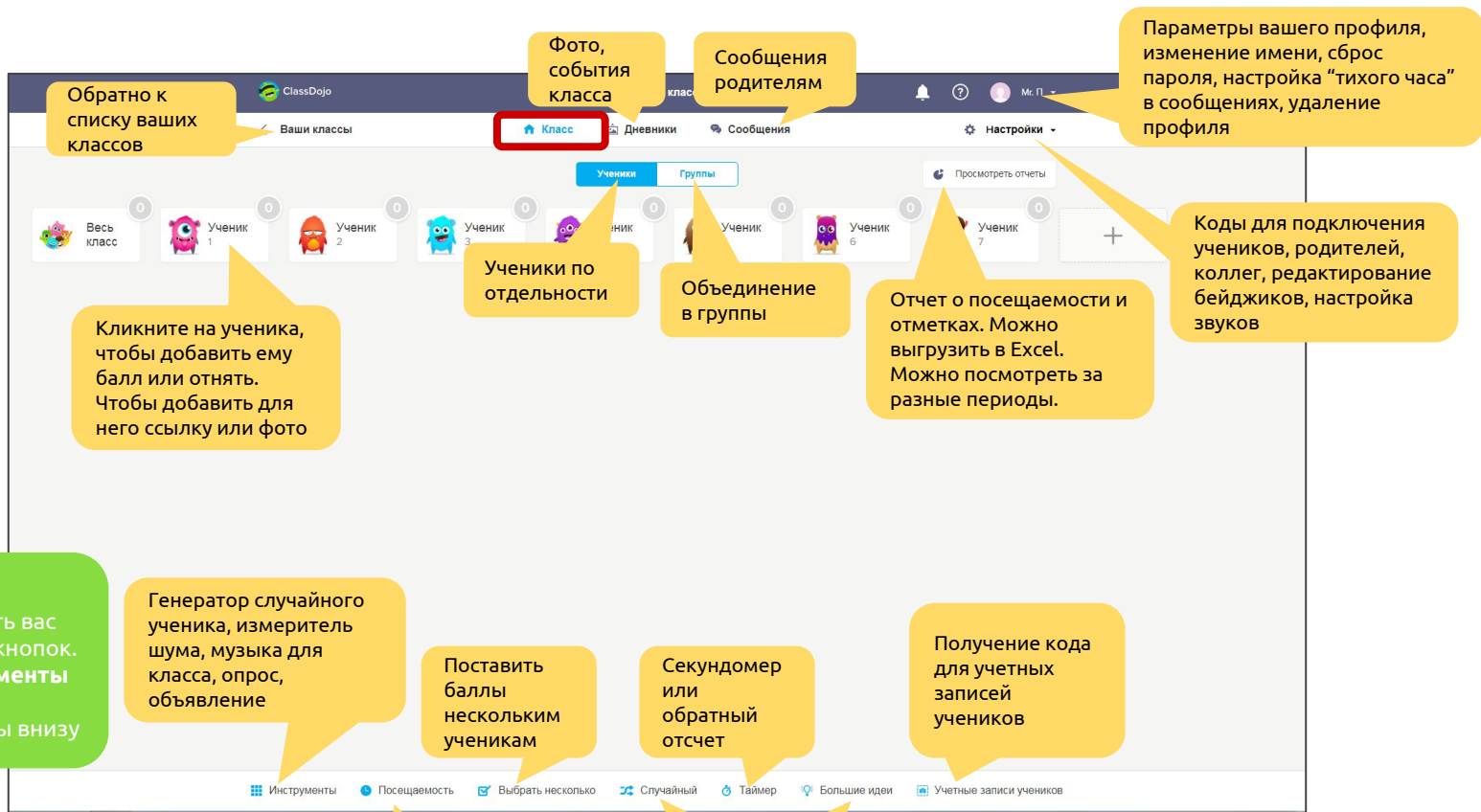
**Оставайтесь на связи с классом Mrs. Важная**

Я пользуюсь ClassDojo в этом году, чтобы держать родителей в курсе! Я делюсь фотографиями из класса, важными моментами, а также прекрасными моментами - как ученики отлично работают и помогают друг другу. **Пожалуйста, заполните до понедельника!** Это бесплатно и займет меньше минуты.

**РОДИТЕЛИ:**

<p><b>Впервые на ClassDojo?</b></p> <ol style="list-style-type: none"> <li>Получить бесплатно приложение ClassDojo</li> <li>Зарегистрироваться как "Родитель"</li> <li>Ввести родительский код</li> </ol>	<p><b>У вас есть учетная запись ClassDojo?</b></p> <ol style="list-style-type: none"> <li>Войдите в приложение ClassDojo</li> <li>Нажмите "Добавить родительский код"</li> </ol>
---	--

**ШАГ 3: Приглашения ученикам и родителям**



## ШАГ 4: Работа в классе

Код доступа в класс для учеников.

Посты от учеников, которые вы можете одобрить.

Нажмите на любого ученика, чтобы отправить пост с материалами только ему.

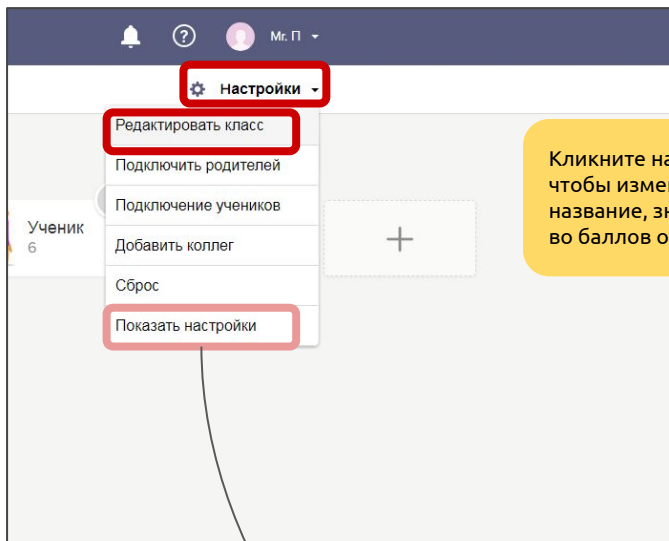
Нapiшите сообщение для класса (с фото, видео, прикрепленными материалами) и отправьте его всем.

Пригласить родителей по почте или распечатать для каждого именованное приглашение с кодом доступа

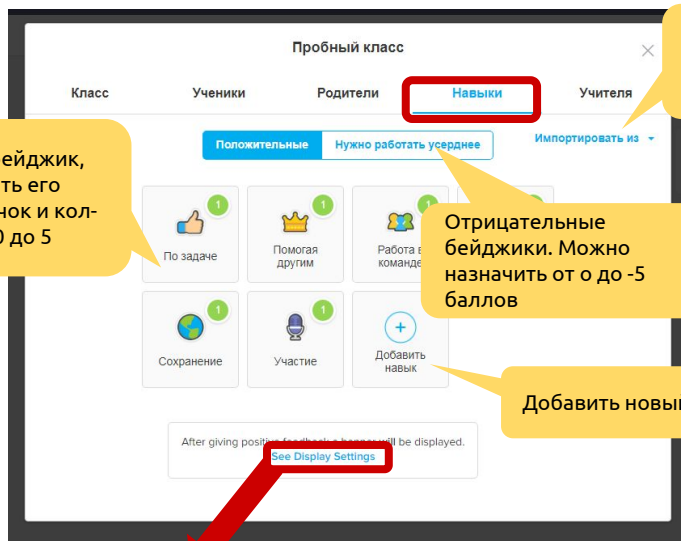
Нажать на имя, чтобы получить код приглашения. А потом можно будет кликнуть на имя и написать сообщение.

Сообщения можно писать, когда подключится хотя бы один родитель.

Раздел **Дневник**  
и **Сообщения**



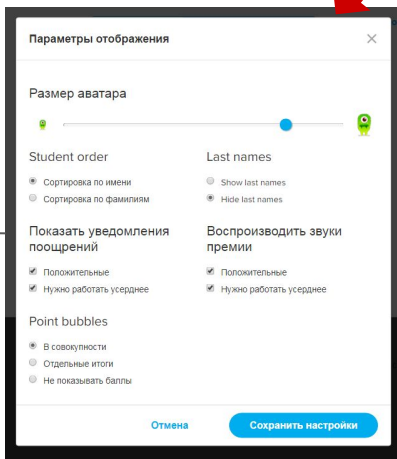
Кликните на бейджик, чтобы изменить его название, значок и кол-во баллов от 0 до 5



Добавить бейджики из другого класса

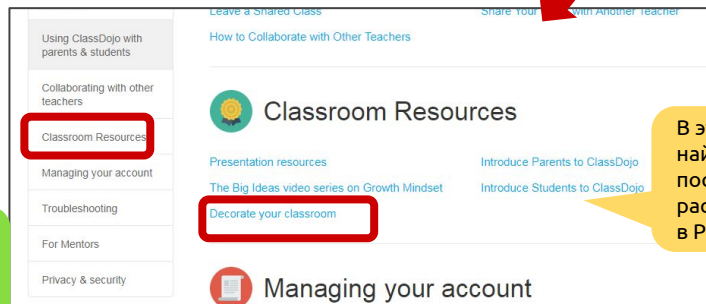
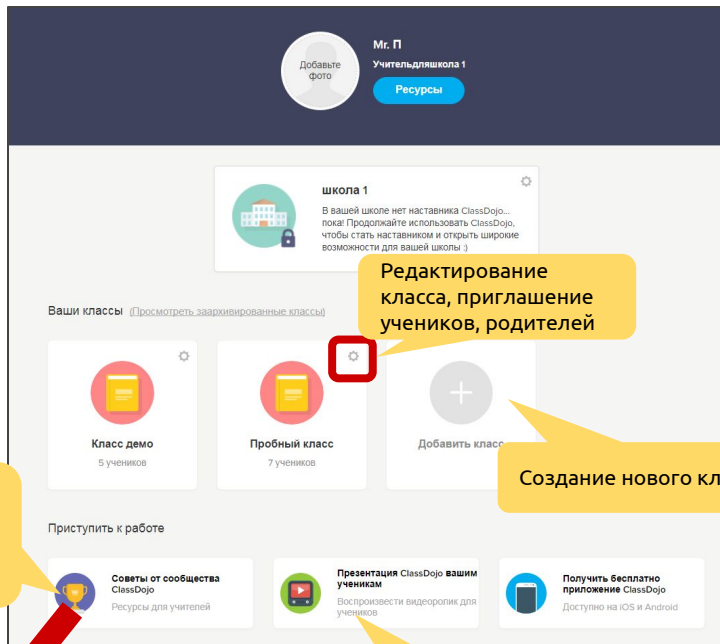
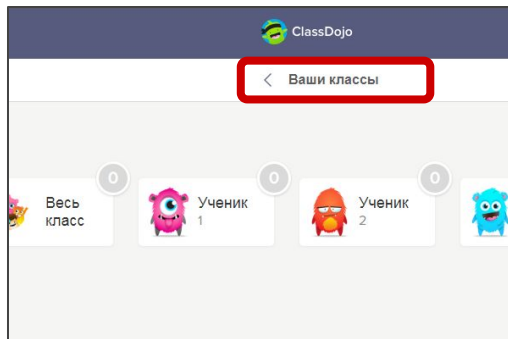
Отрицательные бейджики. Можно назначить от 0 до -5 баллов

Добавить новый



## Изменение бейджиков





В этом разделе можно найти красивые постеры для класса, раскраски, сертификаты в PDF

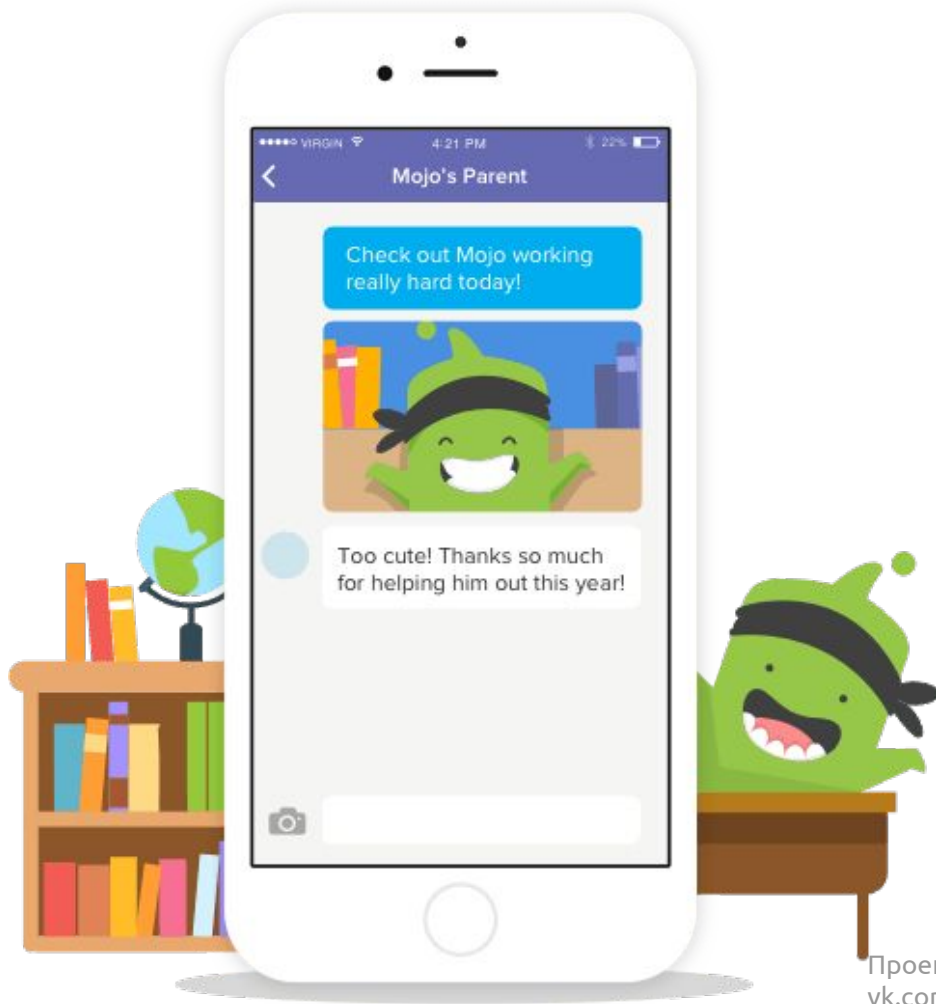
Главная страница

**Ссылка на видео записи моего экрана, как ставить баллы, добавлять в группы:**

<https://youtu.be/YLHOm9GIFas>



**Мобильное приложение**



Проект **WW**  
[vk.com/eduwebinar](http://vk.com/eduwebinar)



ClassDojo || Отметки в начальной школе

612 просмотров

27 0 ПОДЕЛИТЬСЯ



Мария Дмитриевна

Опубликовано: 19 окт. 2016 г.

Это видео обзор на сервис для организации работы в классе ClassDojo, который могут использовать на своих уроках учителя начальной школы <https://www.classdojo.com/>


ИЗМЕНИТЬ ВИДЕО

Следующее

АВТОВОСПРОИЗВЕДЕНИЕ



Идеи новогодних подарков // Для учителей и не только  
Мария Дмитриевна  
460 просмотров



Конкурс учитель, как это было // Победитель в  
Мария Дмитриевна  
810 просмотров



ИГРОФИКАЦИЯ НА УРОКЕ// Как я работаю учителем в  
Мария Дмитриевна  
1,6 тыс. просмотров



УРОК №4 CLASSCRAFT // Битвы боссов, опросы и  
Мария Дмитриевна  
328 просмотров



A Typical Day in Classcraft  
Classcraft  
30 тыс. просмотров



УРОК №5 CLASSCRAFT // Какие сложности могут быть  
Мария Дмитриевна  
629 просмотров



УРОК №2 CLASSCRAFT // НАСТРОЙКИ ПЕРСОНАЖЕЙ И  
Мария Дмитриевна  
478 просмотров



1сентября.Развал начальной школы-- отупление детей,  
Лариса Ивановна Винникова  
10 тыс. просмотров



УРОК №3 CLASSCRAFT|| Выставление оценок,  
Мария Дмитриевна  
363 просмотра

Про classDojo на моем канале

<https://youtu.be/bDxRbXkianE>

Проект **ww**  
vk.com/eduwebinar

Вступайте в нашу группу  
и приглашайте учителей:

Проект **WW**  
[vk.com/eduwebinar](https://vk.com/eduwebinar)

Каждую неделю в 20:00 по четвергам  
Мы будем учить вас!