

# Инструкция

По работе с  
wizer.me

Проект **ww**  
[vk.com/eduwebinar](https://vk.com/eduwebinar)

Student?

Enter your code

Регистрация

Код от задания для учеников

Amaze your students with smarter worksheets

Created by teachers

See all >

### BACK TO SCHOOL

Let's have a great year together!  
Fill in your Facebook profile, in order to get to know you a little.

0/16

**Back to school**  
Hadas Ashkenazi

16

### Separating Mixtures

It is often necessary to separate mixtures into the pure substances which make them up. This is possible because the pure substances have their own physical properties even when they are all mixed together. Different mixtures are made in different ways and so different methods are used to separate them. Separating mixtures is important for many industrial processes, for both the petrochemical and mining sectors from oil and natural gas to separating the elements from ores, and to make a few.

The main processes used are:

- distilling
- sieving and filtration
- gravitational separation and centrifuging
- magnetic separation

**Answer the following questions about Distillation**

It is a simple method of separation that can be used to separate the components of a mixture. The mixture is heated to its boiling point, the vapour rises and is condensed in a separate container.

**Answer the following questions about Filtration**

Filtration is a simple method of separation that can be used to separate the components of a mixture. The mixture is heated to its boiling point, the vapour rises and is condensed in a separate container.

**Separating Mixtures**  
Kate Smith

3

### The unique world of the United Kingdom of Great Britain and Northern Ireland

What is the official name of the British Kingdom?

Write your answer...

**Answer recorder**

Choose the cities of the UK.

1 London 2 Barcelona

**The unique world o...**  
Anonymous

3

### Días, meses y estaciones

**Días de la Semana**

Choose which day each event is taking place on the calendar, in Spanish. REMEMBER: Calendar in Spanish speaking countries starts on MONDAY, not Sunday.

	JUNIO						
	Monday	Tuesday	Wednesday	Thursday	Friday	Saturday	Sunday
1							
2							
3							
4							
5							
6							
7							
8							
9							
10							
11							
12							
13							
14							
15							
16							
17							
18							
19							
20							
21							
22							
23							
24							
25							
26							
27							
28							
29							
30							
31							

Match each event with the correct day in Spanish, using the calendar above. REMEMBER: Calendar in Spanish-speaking countries starts on MONDAY, not Sunday.

Football game  practice  match  game

**Días, meses y estaci...**  
Jean Thornton

6

1



*a new way to worksheet*

Welcome to Wizer

Create your free account

I'm a...


Teacher

Student

учитель

ученик

2



*a new way to worksheet*

Sign up as a teacher

G+ Sign up with Google

Sign up with Edmodo

Sign up with Microsoft

OR

Email

Password

By clicking 'Sign up', you agree to our [Terms of Service & Privacy Policy](#).

Sign up

Student? [Sign up here](#)

Already Wizer? [Log in](#)

3



Personalize your teaching profile for relevant free resources:

My name is  \*

I teach

to

students.

I live in

Done!

Skip

пропустить

4

er.me

Рабочие листы  
ваших учеников

Примеры рабочих листов  
других учителей

Wizer Lite

Upgrade Account

Pricing

MY WORKSHEETS

LEARNER WORKSHEETS

WIZER COMMUNITY

+ CREATE WORKSHEET

Search tags & worksheets



Создать лист

Поиск рабочего листа по  
названию или хэштегу

CREATE FOLDER

Создать папку



Создать  
ЛИСТ

Create Worksheet

Проект **ww**  
vk.com/eduwebinar



Nira from Wizer.me



Hi Важный,  
It's great to have you aboard!

[How to create a Wizer worksheet](#)

Enter tags e.g. ELA, Vocab

SAVE

## SELECT DESIGN

DIY

Выбор дизайна листа

Summer

SUNSHINE

Back  
to  
School

NoteBook

MILK &  
COOKIES

Ciao, Bella!

WIZER.ME

Chevrons

Polka dots

Peek a Boo

MATH

MAPS

AIR BALLONS

GEOMETRIC CHIC

BLUE  
SUSHI

YOUR TITLE HERE...

Название задания

Тип задания

? Add a task

Open  
QuestionMultiple  
Choice

Blanks

Fill On An  
Image

Matching



Table



Sorting



Draw



Text



Image



Video



Link



Embed



Discussion

Меню:

- 1) Создание и редактирование
- 2) Просмотр
- 3) Отправить ученикам
- 4) Ответы учеников



6

DASHBOARD

Create & Edit

7

DASHBOARD

Create & Edit

Review

Assign to learners

Answers

SHARE WITH TEACHERS

SAVE

SELECT DESIGN

DIY

4th of July

Summer

SUNSHINE

Back to School

NoteBook

MILK & COOKIES

Ciao, Bella!

Назад к другим оформленим

Upload cover image

Загрузить свою картинку

Пример рабочего листа

Как будет расположена картинка

Шрифт

Color

Font

Open Sans extra bold

Add a task



Open Question



Multiple Choice



Blanks



Fill On An Image



Matching



Table



Sorting



Draw



Text



Image



Video



Link

8

Открытый вопрос



Open Question

Выбор ответов



Multiple Choice

Пропуски заполнить



Blanks

Подписать на картинке



Fill On An Image

Соотнести из колонок



Matching



Table

Таблица



Sorting



Drawing



Text



Image



Video



Link

Ссылка

Рассортировать

Рисование

Текст

Картинка

Видео



Embed



Discussion

Чат учеников, обсуждение

Код задания с других сайтов

Vote for the feature you want the most:

COMING SOON!



Group work



Annotate



Graphic organizers



Auto save



SET POINT VALUE (1)

Платная  
опцияСколько  
баллов за  
задание

BLANKS

ALTERNATIVE QUESTION

Enter instructions for the student

B I U T<sup>2</sup> ☺ 🖼️ 🔗 🗑️ Ω x<sub>2</sub> x<sup>2</sup> ↺ ↻ 🖋️

Write question here...

Инструкции по заданию (можно  
вставить видео, картинки,  
ссылки...)

Record instructions

Запись аудио с  
инструкцией

Wordbank

Банк слов для  
заполнения  
текстаКликать на  
предложенные  
слова None  Text Word bank  Click Word bank

Insert your text

Выбрать из предложенных и  
записать самому

Highlight word you want to replace with blank space and then click on the "Blank It" button.

Пример текста. Здесь должен быть написан текст. После того, как вы написали текст, выделяйте слово, которое должно быть пропущено, и нажимайте на желтую кнопку Blank it

Blankit

?  Differentiate Instruction

EDIT RULES

Отмена,  
удалить  
задание!

CANCEL

DONE

Готово!

FILL ON AN IMAGE

ALTERNATIVE QUESTION

Create interactive fill-in questions from any image!

Upload an image and add blanks for students to fill in the missing words. Enter the correct answer for auto-check or leave empty for an open answer.

Click to upload image



Загрузить картинку, на которой будете ставить пометки для ввода слов

Запись аудио с инструкцией



Record instructions

Кликнуть в любом месте на картинке и написать слово, которое должен ввести ученик

Окно

Удалить

Мужчина

Джинсы

Слова для введения в окошки на картинке видны под картинкой или нет

Инструкции по заданию (можно вставить видео, картинки, ссылки...)

Title

B I U T<sup>1</sup> 🔥 😊 🖼️ 🔗 📄 Ω x<sub>2</sub> x<sup>2</sup> ↺ ↻ 🗑️

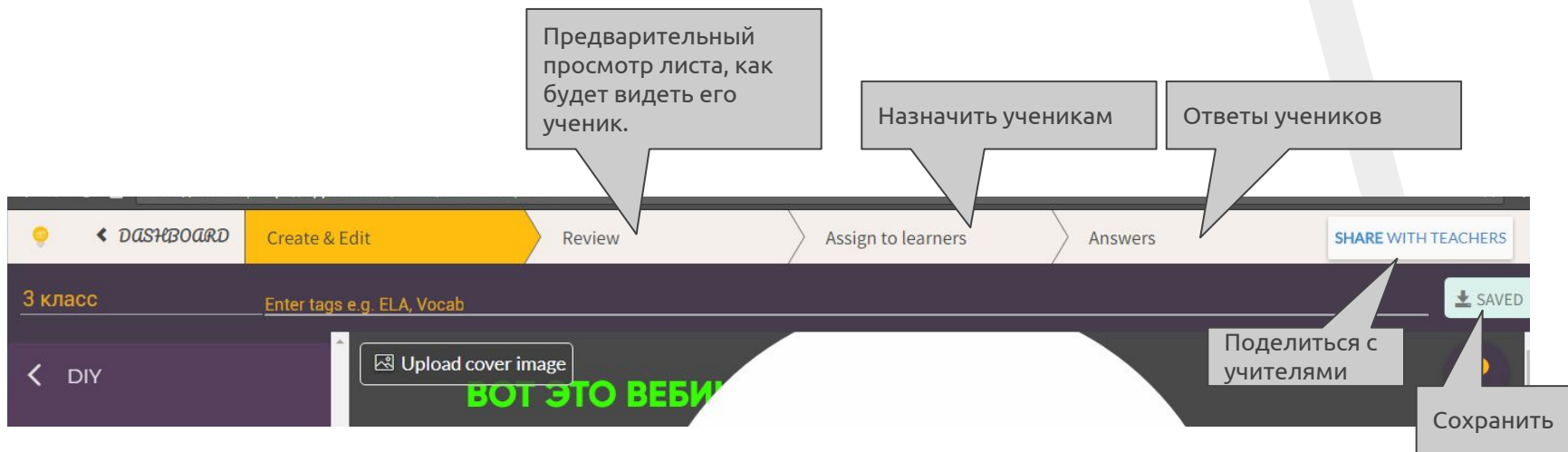
Вопрос или название задания

Enter instruction for the student (Optional)

B I U T<sup>1</sup> 🔥 😊 🖼️ 🔗 📄 Ω x<sub>2</sub> x<sup>2</sup> ↺ ↻ 🗑️

Write instructions here...

View tags: closed



**LINKS** **CLASS**

Создать ссылку или код на задание

Create assignment

Прикрепить задание определенному классу (если у вас в профиле уже создан класс)

Нажать кнопку, чтобы продолжить

Automatic feedback to students - save time!  
Send students immediate feedback for auto-check questions. They will see it on the worksheet after submitting their answer.

**LINKS** **CLASS**

Прикрепить на Классрум или Эдmodo

Ссылка

Закрывать или открывать задание. Если задание закрыто, то ученики ничего не смогут менять

Название класса, задания

Код задания

Код для вставки на сайт, блог

Перемешать вопросы

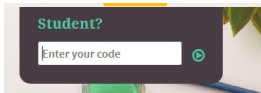
Create another assignment

Automatic feedback to students - save time!  
Send students immediate feedback for auto-check questions. They will see it on the worksheet after submitting their answer.

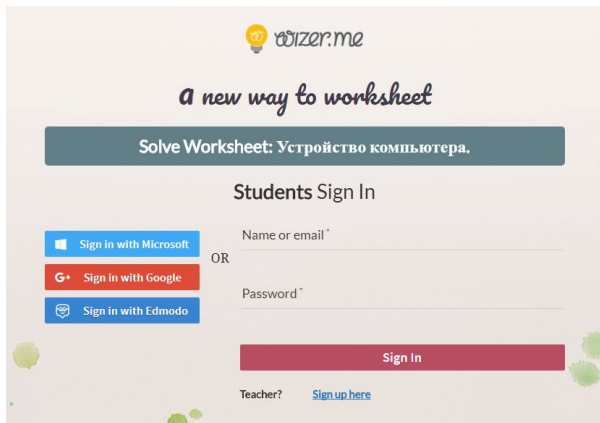
Включить автоматическую проверку ответов у тех вопросов, где это возможно. Ученики сразу по этим заданиям будут видеть результат.

## Как увидит работу ученик, если ему дать PIN от рабочего листа

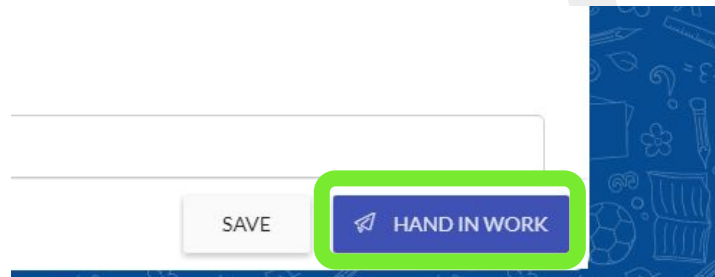
1) Ученик вводит код



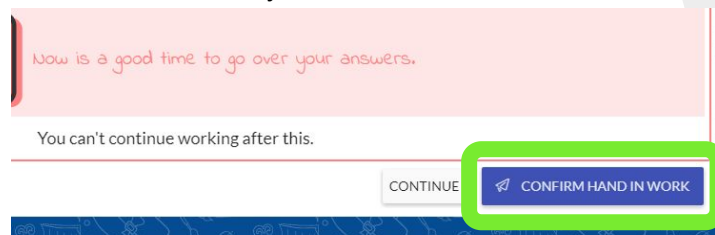
2) Регистрируется



3) В конце работы обязательно нажимает сдать работу (HAND IN WORK)



4) Его спросить, уверен ли он, после отправки уже нельзя ничего менять. Нажать обязательно кнопку...



## Что видит у себя учитель в разделе Answers (ответы)

← DASHBOARD Create & Edit Review Assign to learners Answers SHARE WITH TEACHERS

CURRENT ASSIGNMENT ▶ 5KTXS3 Save Apply feedback

12 responses

Search student name...

First name	Last name	Progress
Важный	Учитель	working...
Дяна		5/18
Иван		8/18
Лиза		1/18
Лика		working...
Мария		working...
Мария		4/18
Саша		working...
Семен		2/18
Фёдор		1/18

### STUDENT ANSWERS

Устройство компьютера.

Дяна Answers

Total time spent: an hour

Completed: 27.04.2017 16:28:33 (7 months ago)

Locked

report

Ученики, которые сдали работу и их баллы. Но учитель может вручную менять кол-во баллов и отправлять работу с своим комментарием обратно ученику

Сохранить и отправить обратную связь

Обратная связь текстом или голосовое

Устройства ввода - вывода информации

Соедините пары

Клавиатура

Устройство ввода информации



## Что видит у себя учитель в разделе Answers (ответы)

Wizer.me

MY WORKSHEETS LEARNER WORKSHEETS WIZER COMMUNITY

Search by grade

**CATEGORIES**

**SUBJECTS**

- ELA
- SCIENCE
- MATH
- WORLD LANGUAGE
- SOCIAL STUDIES
- SPANISH
- BIOLOGY
- VOCABULARY
- READING
- MATH
- ESL
- GRAMMAR
- HISTORY
- GEOGRAPHY
- FRENCH
- ENGLISH LANGUAGE ARTS
- BODY SYSTEMS
- SPELLING
- TECHNOLOGY
- ALGEBRA

В этом разделе можно найти задание другого учителя, скопировать его себе и отредактировать

Нажмите на задание, которое вам понравилось

Поточний контроль на...  
Майя Романова

Causes c  
Amber Dan

Worksheet info

Copy this worksheet to your account, edit and use it with your students

Grade

Copy worksheet

Share

Kimberly Petrarca

*The Rough-Face Girl Grammar Test*

Вступайте в нашу группу и  
приглашайте учителей:

Проект **WW**  
[vk.com/eduwebinar](https://vk.com/eduwebinar)

Каждую неделю в 20:00 по четвергам  
Мы будем учить вас!