

Quizizz

викторины для урока и домашних заданий

quizizz Как выглядит аккаунт

Quizizz user interface showing a profile page for 'arinaikt@gmail...'. The page features a navigation menu on the left, a main content area with a search bar and subject filters (Math, English, History, Geography, Biology, Chemistry, Physics, World Languages), and a section for popular quizzes including 'Паскаль'.

Menu: Меню

Profile: arinaikt@gmail... Просмотреть проф...

Search: Поиск

Actions: Создать викторину, Мои опросы, Отчеты, Мемы, Коллекции

Profile: Профиль, Настройки, Выход

Subjects: Математика, Английский Язык, История, География, Биология, Химия, Физика, Мировые Языки

Popular Quizzes: Паскаль (Сыграно 204 раз, 9th класс, created 10 дней назад на v_v_ku_94)

Help: ? Help

History: История.

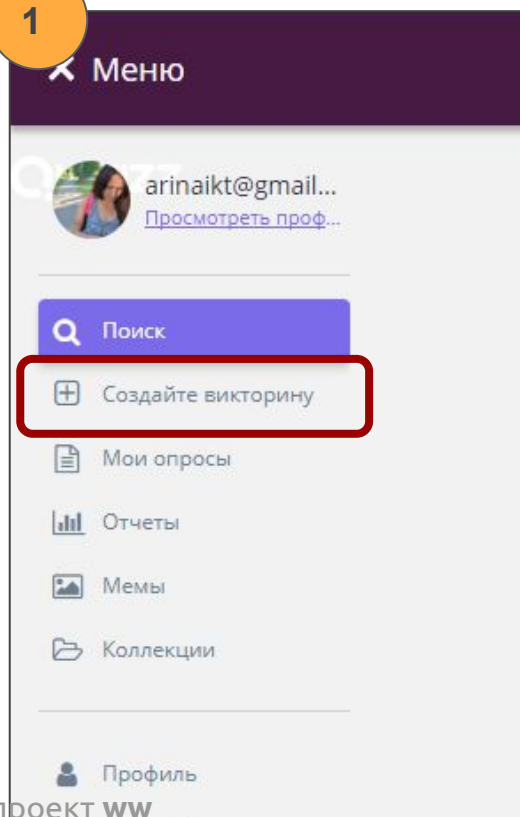
Search: Поиск

Navigation: Вступить в игру!

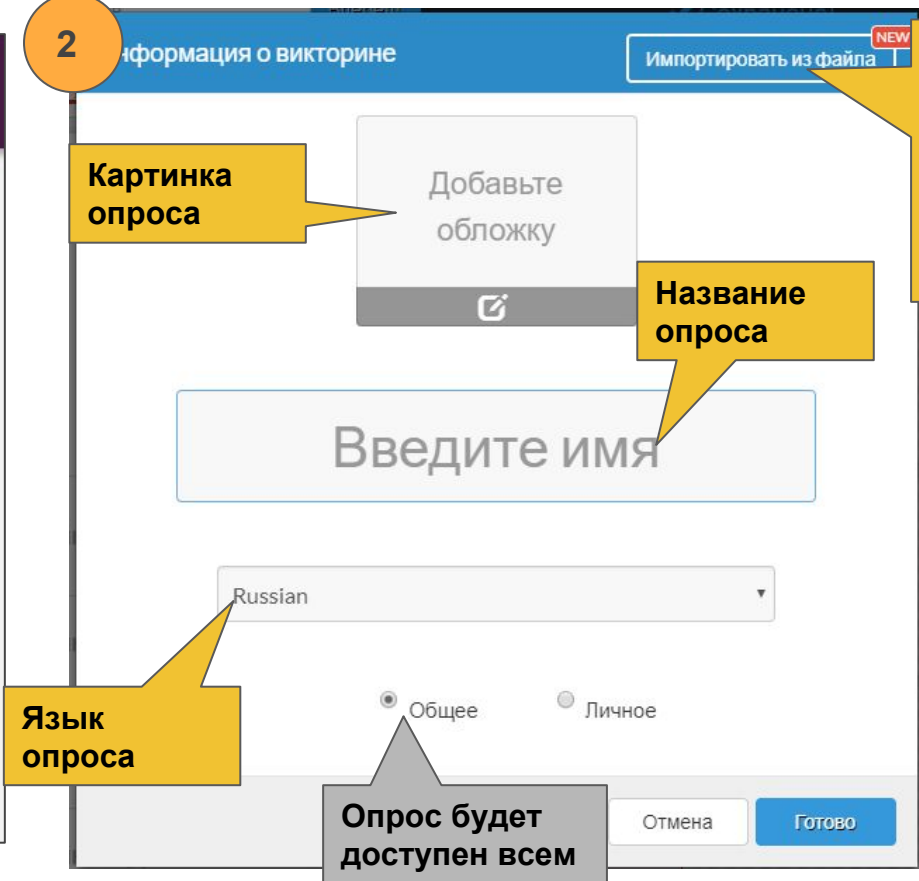
Instruction: Наведите курсор мыши на тест, чтобы увидеть вопросы.

quizizz

1



2



Импортировать вопросы и ответы для викторины из файла Excel. Шаблон прилагается

Картинка опроса

Добавьте обложку

Название опроса

Введите имя

Russian

Язык опроса

Опрос будет доступен всем

Общее

Личное

Отмена

Готово

quizizz

Как выглядит шаблон в Excel, в котором можно написать вопросы

The image shows an Excel spreadsheet with a quiz template. The spreadsheet has columns A through P and rows 1 through 7. The formula bar shows the formula: `Question,Option 1,Option 2,Option 3,Option 4,Correct Answer,Time,Image Link`. The spreadsheet content is as follows:

	A	B	C	D	E	F	G	H	I	J	K	L	M	N	O	P
1	Question,Option 1,Option 2,Option 3,Option 4,Correct Answer,Time,Image Link															
2	Text of the question (required),Text for option 1 (required),Text for option 2 (required),Text for option 3 (optional),Text for option 4 (optional),Integer (1-4 for the c															
3																
7																

Callouts and annotations:

- Text of the question**: Points to cell A1.
- Первый вариант ответа**: Points to the first option field in row 2.
- Второй вариант ответа. Остальные можно удалить. И сделать 2 или 3 варианта.**: Points to the second option field in row 2.
- После верного ответа записывается время на каждый вопрос, по умолчанию 30 секунд. "30", "40" и т.д.**: Points to the Time field in row 2.
- Верный вариант ответа записывается после запятой цифрой. Где 1 будет означать, что верным будет 1 вариант. И т.д.**: Points to the Correct Answer field in row 2.
- Эту строчку не удаляем**: Points to row 1.

quizizz

3

Найти вопросы в других викторинах

Время на каждый вопрос. Можно поставить и 5 минут.

Краткие обучающие инструкции по созданию опросов

Добавить новый вопрос

Скопировать вопрос. Удалить вопрос (кнопка с урной)

Текст вопроса

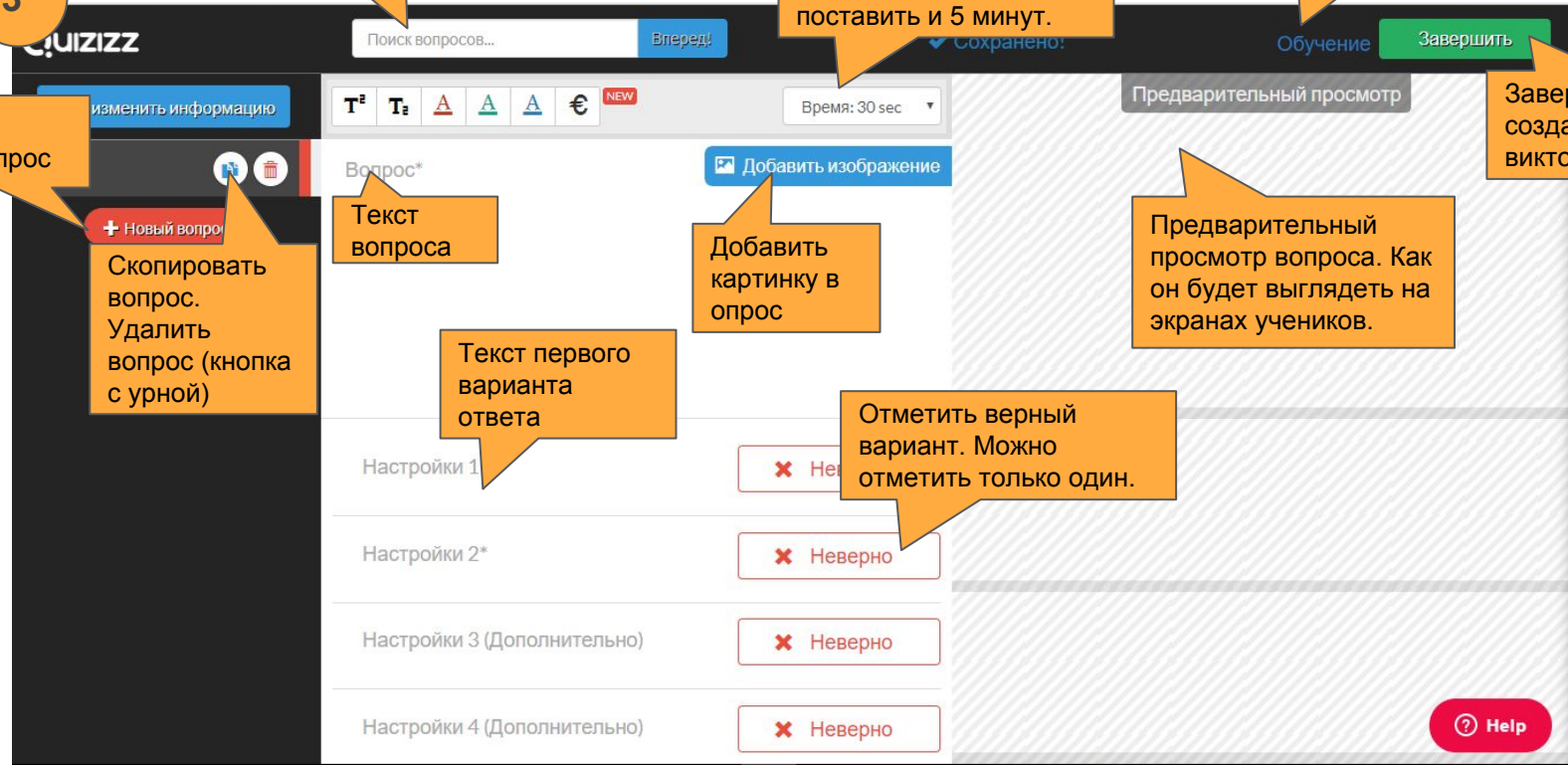
Добавить картинку в опрос

Текст первого варианта ответа

Отметить верный вариант. Можно отметить только один.

Предварительный просмотр вопроса. Как он будет выглядеть на экранах учеников.

Завершение создания викторины



quizizz

Quizizz interface showing a question: "Какая наука изучает звёзды, Галактики, звёздное небо?". The question is displayed in a large font. Below the question, there are four answer options: География, Астрономия, Физика, and Звёздология. The option "Астрономия" is marked as correct with a green checkmark. The interface also shows a timer set to 30 seconds and a "Help" button.

Quizizz interface showing a question: "В каком году был запущен первый искусственный спутник Земли?". The question is displayed in a large font. Below the question, there are four answer options: 1957 год, 1962 год, 2000 год, and 1909 год. The option "1957 год" is marked as correct with a green checkmark. A dropdown menu is open, showing a list of time options: 5 sec, 10 sec, 20 sec, 30 sec, 45 sec, 60 sec, 2 min, 5 min, and 15 min. The interface also shows a timer set to 30 seconds and a "Help" button.

Пример того, как выглядят несколько вопросов. И пример выбора времени на вопрос.

quizizz

4

последний шаг, мы об

Выбор классов, для которых подойдет викторина

Класс

Grade: - to -

Select ▼

to

Select ▼

Предмет, к которому относится викторина

Предмет

Математика

Физика

Химия

Биология

Информатика

Другие науки

Английский язык

Иностранные языки

География

История

Искусство

Специализация

Профессиональное развитие

Физическое воспитание

Fun

Другие

Ниже можно выбрать несколько тем, к которым относится викторина

Теги

Отмена

Завершить и создать

quizizz

5

The image shows a screenshot of the Quizizz web interface. The interface is in Russian and includes a top navigation bar with a menu, search, and login options. The main content area displays a quiz titled 'ГОНЗО' (GONZO) with a space theme. On the right side, there are buttons for 'ИГРАТЬ ЖИТЬ' (PLAY LIVE) and 'Дома' (Home). Below these buttons is a list of actions: 'ИЗМЕНИТЬ' (EDIT), 'КОПИРОВАТЬ' (COPY), 'ПЕЧАТЬ' (PRINT), 'УДАЛИТЬ' (DELETE), and 'ПОДЕЛИТЬСЯ' (SHARE). The interface also includes a sidebar with navigation options like 'Профиль', 'Настройки', and 'Выход'. A 'Help' button is visible in the bottom left corner.

Создать новую викторину

Отчеты прохождения викторин учениками

Список викторин

Набор веселых картинок, которые возникают у учеников, когда они верно или неверно отвечают

Настройки, выбор языка интерфейса, смена пароля

Играть в викторину


Назначить викторину домашним заданием. Задать срок сдачи.

Возможность отредактировать викторину. Скопировать, удалить, поделиться.




quizizz

Настройки опроса, появляются, после нажатия “Играть жить” или Play






про Quizziz



Настройки вопроса

-  **шарканье Вопросы**
Различный порядок вопросов для учеников
-  **шарканье Варианты ответов**
Изменять порядок ответов в вопросе
-  **Показывать ответы**
Показывать правильный ответ после каждого вопроса

Игровые настройки

-  **Показывать отчет**
Учащиеся видят все вопросы в конце игры
-  **Турнирная таблица**
Показывать турнирную таблицу на экране ученика
-  **Таймер вопроса**
Учащиеся получают больше баллов за быстрые ответы
-  **Показывать мемы**
Показывать забавные картинки после ответа на каждый вопрос
-  **Фоновая музыка**
Проигрывать музыку на устройствах учеников

quizizz

Код для игры, который видит учитель после прошлого слайда.

Закончить игру и
показать рейтинговую
таблицу

Возможность
поделиться
викториной на
Classroom

Код, который
вводят ученики

Game Code

659917

or



Join URL

join.quizizz.com

Этот адрес набирают
ученики, чтобы
начать викторину

END GAME



Сколько
учеников
присоед.

0

students

ГОИЗО

3 Questions

START

Эту кнопку нужно
нажать, когда все
присоединятся

Ask your students to join this game
by opening join.quizizz.com and
enter the game code. (659917)

Using Quizizz for the
first time?
Learn how to use it.

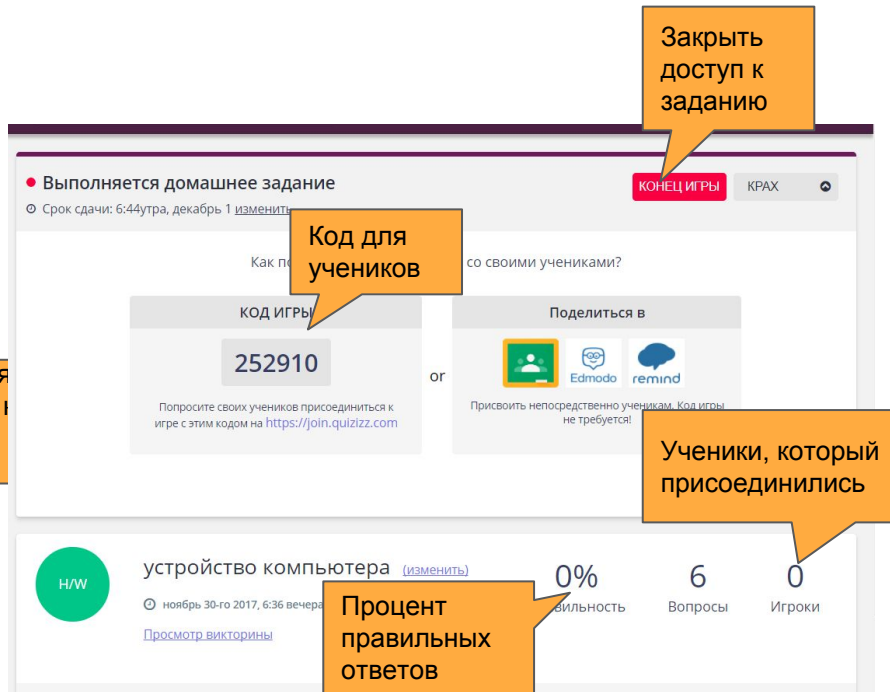
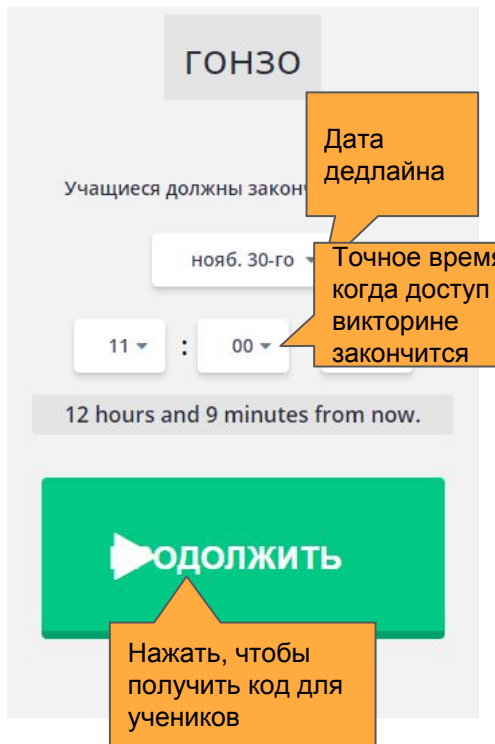
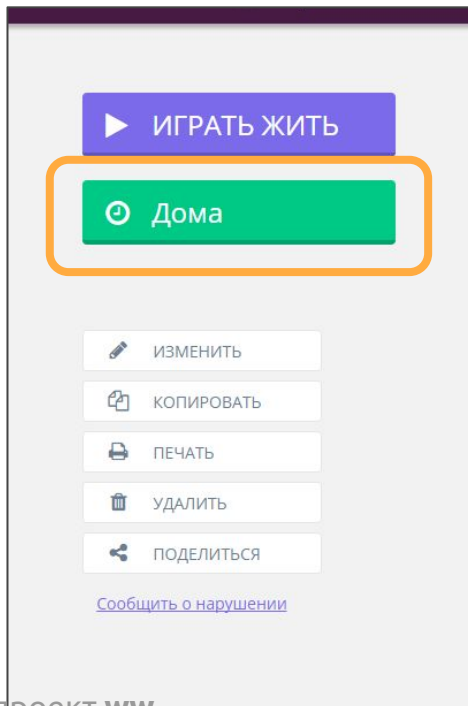
Yes! show me how

Help

Back to old design

quizizz

Что будет, если нажать кнопку “Дома”, чтобы назначить викторину на дом.



У вас будет возможность скачать результаты прохождения теста в таблице, отправить результаты по почте или выгрузить их на Classroom

ww проект

вебинары каждый четверг в 20:00